



Unieke 2 daagse cursus Diepgang in de bodem en de mogelijkheden in uw teelt

Met de volgende onderwerpen

Bodemchemie, o.a. pH, anionen, kationen, bodembalansanalyses

Bodembioologie, o.a. chroma lezen, Nova-Bioscan

Bodemstructuur, o.a. profielkuil maken, wortels & kruimelstructuur beoordelen.

Bij voldoende deelname wordt de groep naar gewasgroep ingedeeld. Dit om meer diepgang te krijgen in uw eigen teelt en grond.

Iedere deelnemer **mag een grondmonster inleveren** waarvan de volgende analyses (**gratis**) worden uitgevoerd:

- Bodembalansanalyse (hoofd- en spoorelementen, pH, humus, CEC, Ca:Mg, enz.)
- Chroma ("huis" voor het bodemleven)
- Nova-Bioscan (bodemleven bepaling)

Tijdens de cursus zullen een aantal van deze analyses besproken worden.

Cursuskosten	€ 500,--
Waarde bodemanalyses	€ 307,50 –
Feitelijke cursuskosten	€ 192,50

De slaapgelegenheid bestaat uit kamers voor 2-4 personen. Mocht u gebruik willen maken van een (luxe) hotel (in de omgeving van de cursuslocatie) dan is dit tegen een meerprijs van ongeveer € 100.- per persoon mogelijk. Geef dit dan a.u.b. aan op het opgavenformulier.


Wanneer vindt de cursus plaats :

27 en 28 januari 2010

Locatie: Beukenhof, Biezenmortel

Opgave is mogelijk tot 21 december 2009

Let op: er is een beperkt aantal plaatsen, vul hiervoor het opgavenformulier in en fax dit naar 013-5119698
Het grondmonster (0-20 cm) kunt u **opsturen t/m 21-12-2009**



Het adres voor het opsturen van uw grondmonster(s):

HortiNova groep BV
o.v.v. Cursus grondmonster
Postbus 41
5070 AA Udenhout
Het monsterformulier meesturen met de monsters. Vul deze a.u.b. goed in.

PROGRAMMA: (kleine wijzigingen voorbehouden)

27-1-2010			
Workshop	1	Bodem, chemisch	Rekenen aan Bodembalansanalyse, pH en anionen
Workshop	2	Bodem, biologie	Nova-bioscan (microscop-test), chroma leren lezen
Workshop	3	Bodem, fysisch	profielkuil maken, wortels bekijken, kruimelstructuur, wormen etc.
		Groep 1 (30 pers.)	Groep 2 (30 pers.)
		Groep 3 (30 pers.)	
9:30	registratie		
10:00 - 11:00	start programma	HortiNova teeltsysteem in de praktijk, theorie gedeelte HortiNova teeltsysteem in de praktijk, behandeling praktijkvoorbeeld	
11:00 - 12:00			
12:00 - 13:00	Lunch		
13:00 - 14:00		workshop 1	workshop 3
14:00 - 15:00		workshop 2	workshop 1
15:00 - 15:30	Koffie pauze		
15:30 - 16:30		workshop 3	workshop 2
16:45 - 17:15		Energetische land- en tuinbouw, theorie & praktijkervaringen	
17:15 - 17:30		Gezonde bodem, gezonde gewassen & gezonde mensen (wizelf)	
17:30 - 18:30	opfrissen		
18:30 - 0:00	start avondprogramma, buffet en avondprogramma (gastspreker)		
28-1-2010			
Workshop	1	Bodem, chemisch	Bladanalyse, plantsap bepalen + interpreteren
Workshop	2	Bodem, biologie	Compost beoordelen, grondruiken
Workshop	3	Bodem, fysisch	heuptest, erosietest, onkruiden wat vertellen ze ons.
		Groep 1 (30 pers.)	Groep 2 (30 pers.)
		Groep 3 (30 pers.)	
8:00 - 8:30	aanmelden +Koffie		
8:30 - 9:30	"doe het zelf" waarnemingen in uw veld m.b.t. bodem en bemesting		
9:30 - 10:30		workshop 1	workshop 3
10:30 - 11:00	Koffie pauze		
11:00 - 12:00		workshop 2	workshop 1
12:00 - 13:00	Lunch		
13:00 - 14:00		workshop 3	workshop 2
14:00 - 15:00		Conclusies van 2 dagen kennis vergaren & wat nu...	
15:00 - 15:30	Koffie + vertrek		

Bij vragen over het programma of andere zaken omtrent deze cursus kunt u contact opnemen met:

Sjoerd Smits : E-mail: sjoerd.smits@hortinova.nl
Bart Vromans : E-mail: bart.vromans@hortinova.nl

Tel: 06-1221 0727
Tel: 06-1227 5259

Opgavenformulier: Basiscursus Diepgang in de bodem

Bedrijfsnaam:

Contactpers.:

E-mailadres:

Mobiel no.:

Straat:

Postcode:

Woonplaats:

Factuuradres: (wanneer anders dan bovenstaande adres)

Bedrijfsnaam:

T.a.v.:

Straat:

Postcode:

Woonplaats:

Aantal deelnemers:

E-mailadres:
(verplicht i.v.m. vervolg communicatie)

Naam:

Naam:

Naam:

Naam:

Naam:

Slaapgelegenheid: wilt u gebruik maken van een kamer in een ander (luxer) hotel (tegen meerprijs) vink dan dit hokje aan:

Na opgave ontvangt u een factuur, na betaling van deze factuur wordt uw opgave definitief

Opgave mogelijk t/m 21 december 2009:

Formulier faxen naar: 013-5119698

Of opgave mailen naar: cursus@hortinova.nl

Zie voor een impressie van de cursus de website www.hortinova.nl

EEN GREEP UIT DE REACTIE VAN VORIGE CURSISTEN (AANGEGEVEN OP EVALUATIEFORMULIER):

"Goede sprekers, enthousiast en vakkundig, goede interactie"

"Zeer interessant, weinig herhaling en goed op elkaar aangesloten"

"Workshops tussendoor zijn prettig"

"Cursusmap is een goed naslagwerk"

"Dat natuurlijk evenwicht zo belangrijk is, was me niet bekend"

"Gezien de belangstelling, doorgaan op deze manier"

"Veel ideeën door elkaar gerammeld, die ik de komende tijd weer op een rijtje moet zetten. Heeft veel in beweging gezet."

"Breed pakket van informatie wat op een luchtige, goed opneembare manier gepresenteerd is."

"Ik heb een andere kijk op de "bodem" als basis voor een gezond gewas en hoe ermee om te gaan gekregen."

"Inleiders goed en kundig, duidelijke link naar de praktijk en thuis in hun vakgebied"

"Geeft een duidelijk inzicht in de materie en bevat een goed naslagwerk."

"Zeer interessante lezingen en goed op elkaar afgestemde onderwerpen."

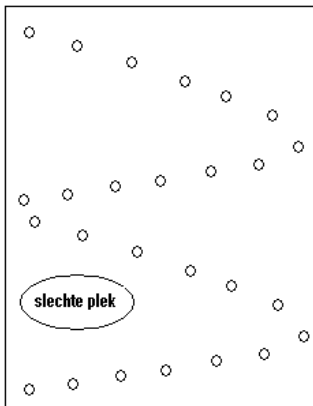
"Goede sfeer tussen tuinders onderling"



Handleiding voor het nemen en insturen van grondmonsters.

Een grondmonster kunt u zelf steken met behulp van een gutsboor of grondboor. Als u geen gutsboor heeft, kunt u ook een palenboor gebruiken of een monsternemer van een laboratorium inschakelen om het monster te nemen. Diverse laboratoria hebben een dienst om (tegen een vergoeding) grondmonsters te steken. 40 steken per hectare kruislings over het perceel genomen.

- Neem geen steken op extreem slechte of natte plekken zolang dit slechts kleine gedeeltes zijn van het perceel.




- Meng de verkregen grond in een emmer en neem hier 1,5 liter van en stop dit in een (stevig) plastic zakje.
- Label het zakje met de juiste monsterbenaming (perceelsnaam) en afzender
- Vul per monster een monsterformulier in en voeg dit bij het pakketje.

- Verpak de monsters en formulieren in een stevig doosje en verstuur per post naar:

HortiNova groep BV
o.v.v. Cursus grondmonster
Postbus 41
5070 AA Udenhout

- Versturen gaat het makkelijkst en goedkoopst met een pakketzegel (postkantoor)
- De Bodembalans analyse worden niet door ons uitgevoerd, maar door Soil-Tech Solutions. Dit is een handelsbedrijf / laboratorium in Biezenmortel wat de analyses voor ons / jullie wordt verzorgt.

Dit monsterformulier bij grondmonster voegen:

Basiscursus: "Diepgang in de bodem"		 TEELTTECHNISCHE ADVIESGROEP					
Analyse monsterformulier							
Monsterdatum:							
Klantgegevens		Factuuradres (indien anders)	Bemonsterd door:				
Naam		Naam	Naam:				
Adres		Adres					
Postcode		Postcode	Uw adviseur:				
Plaats		Plaats					
Telefoonnr.		Telefoonnummer					
Faxnr.		Faxnummer					
email							
Monstergegevens							
Analyseren op: <input checked="" type="checkbox"/> Bodem-balans analyse <input checked="" type="checkbox"/> Nova Bioscan <input checked="" type="checkbox"/> Chroma (wordt betaald via het cursusgeld)							
Perceelsaanduiding:		grondsoort:					
Monsterdiepte:		perceelsgrootte:					
Herhaalmonster:	<input type="radio"/> Nee, dit is het eerste monster		<input type="radio"/> Ja, wanneer en monsternummer:				
gewas 2008		gewas 2009		gewas 2010			
<input type="checkbox"/>	gewastype	<input type="checkbox"/>	soort	<input type="checkbox"/>	gewastype	<input type="checkbox"/>	soort
<input type="checkbox"/>	Boomkwekerij	<input type="checkbox"/>		<input type="checkbox"/>	Boomkwekerij	<input type="checkbox"/>	
<input type="checkbox"/>	Vollegrondsgroente	<input type="checkbox"/>		<input type="checkbox"/>	Vollegrondsgroente	<input type="checkbox"/>	
<input type="checkbox"/>	Aardbeiproductie	<input type="checkbox"/>		<input type="checkbox"/>	Aardbeiproductie	<input type="checkbox"/>	
<input type="checkbox"/>	Aardbeivermeerdering	<input type="checkbox"/>		<input type="checkbox"/>	Aardbeivermeerdering	<input type="checkbox"/>	
<input type="checkbox"/>	Bloembollen/bolbloemen	<input type="checkbox"/>		<input type="checkbox"/>	Bloembollen/bolbloemen	<input type="checkbox"/>	
<input type="checkbox"/>	Fruit	<input type="checkbox"/>		<input type="checkbox"/>	Fruit	<input type="checkbox"/>	
<input type="checkbox"/>	Overig	<input type="checkbox"/>		<input type="checkbox"/>	Overig	<input type="checkbox"/>	
Bemestingsgeschiedenis: calcium, magnesium, spoorelementen en andere bemestingen:							
2008				2009			